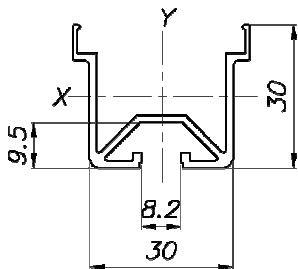


➤ SÉRIE 30

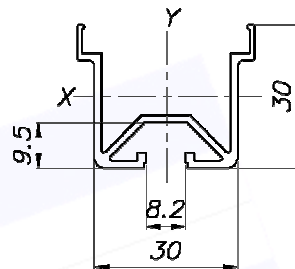
Perfil p/ rolete Simples



Informações Técnicas

Massa (Kg/m) : 0.49
 Área (mm²) : 179.34
 Perímetro (mm) : 238.56
 Inércia I_x (cm⁴) : 1.28
 Inércia I_y (cm⁴) : 2.74
 Resistência W_x (cm³) : 0.85
 Resistência W_y (cm³) : 1.83
 Comprimento: 6 m +/- 5 mm

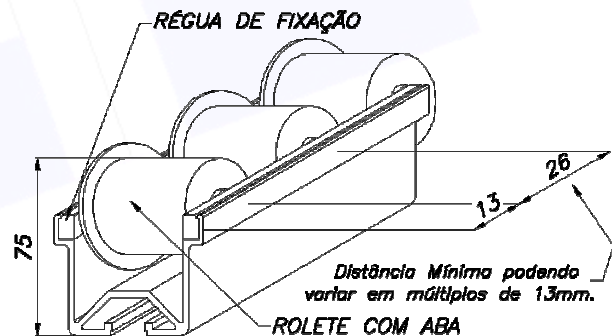
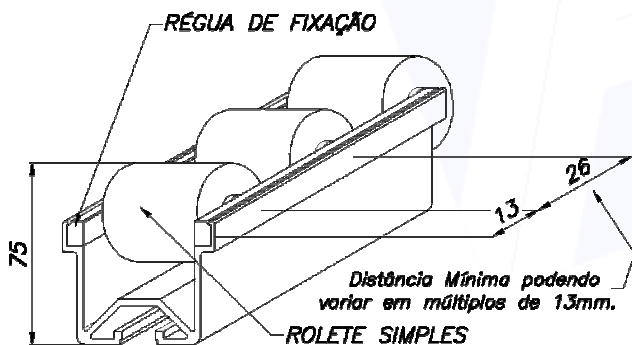
Perfil p/ rolete com Aba



Informações Técnicas

Massa (Kg/m) : 0.49
 Área (mm²) : 179.34
 Perímetro (mm) : 238.56
 Inércia I_x (cm⁴) : 1.28
 Inércia I_y (cm⁴) : 2.74
 Resistência W_x (cm³) : 0.85
 Resistência W_y (cm³) : 1.83
 Comprimento: 6 m +/- 5 mm

Exemplo de Utilização



AFLEX AUTOMAÇÃO FLEXÍVEL, COMÉRCIO INDÚSTRIA E IMPORTAÇÃO LTDA.

Rua Silvio de Souza, 58
 CEP.: 03273-500
 E-mail: aflex@aflex.com.br

Jd. Silveira
 PABX
 (11) 6101-1333

São Paulo – SP - Brasil
 FAX.:
 (11) 6101-2666