


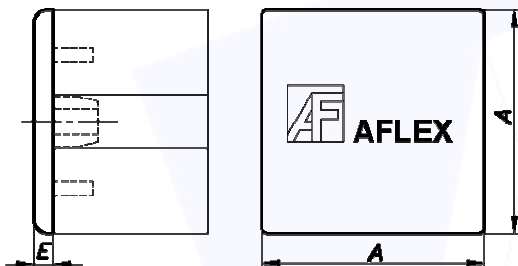
➤ **SÉRIE 30**



*Informações Técnicas*

*A - 30 mm*  
*E - 4 mm*

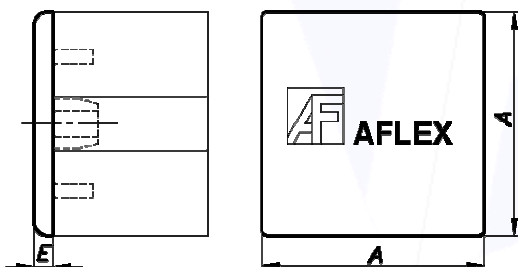
➤ **SÉRIE 40**



*Informações Técnicas*

*A - 40 mm*  
*E - 4 mm*

➤ **SÉRIE 45**



*Informações Técnicas*

*A - 45 mm*  
*E - 4 mm*

**AFLEX AUTOMAÇÃO FLEXÍVEL, COMÉRCIO INDÚSTRIA E IMPORTAÇÃO LTDA.**

Rua Silvío de Souza, 58  
CEP.: 03273-500  
E-mail: [aflex@aflex.com.br](mailto:aflex@aflex.com.br)

Jd. Silveira  
PABX  
(11) 6101-1333

São Paulo – SP - Brasil  
FAX.:  
(11) 6101-2666